


















	Manzoni			V. da Feltre			Pascoli				S. Cuore			Monteortone		Giarre		M.rosso	TOTALE	%
	1	2	3	4	5	6	7	8	9	10	11	12	13	14	15	16	17	18		
VOTANTI	774	577	622	446	558	571	555	649	606	599	694	665	708	669	709	615	666	429	11112	70,5
Manzolini	14	16	18	9	19	25	18	18	15	10	33	27	30	29	19	10	14	26	350	3,3
Bronzato	210	187	186	90	157	182	155	161	192	215	241	222	250	184	188	106	112	90	3128	29,2
Cosentino	90	27	83	58	67	72	53	72	102	101	119	89	122	78	75	39	66	39	1352	12,6
Verdicchio	219	156	160	163	168	140	159	172	135	110	152	160	191	182	206	257	248	156	3134	29,3
Pajaro	14	8	10	2	9	2	11	7	6	7	8	3	8	6	4	3	14	6	128	1,2
BOTTIN	180	119	104	76	107	109	113	152	107	109	79	76	63	145	162	71	69	83	1924	18,0
Gruppo	31	45	40	21	21	19	26	46	33	27	37	23	23	27	32	112	102	20	685	6,4
	12	15	14	7	19	25	18	18	15	10	30	20	26	28	19	9	11	24	320	3,4
	38	20	29	11	19	9	15	36	38	36	22	33	20	16	15	13	31	6	407	4,3
	81	78	91	32	70	97	65	72	57	80	105	96	119	87	84	46	35	46	1341	14,1
	18	21	20	10	16	21	17	11	23	27	28	33	15	33	22	13	9	9	346	3,6
	66	55	44	29	40	34	39	30	57	59	71	40	71	41	57	20	26	23	802	8,5
	0	2	0	3	1	1	0	1	1	1	2	0	0	1	0	0	2	1	16	0,2
	6	2	4	3	1	10	6	13	2	1	10	3	4	13	4	4	8	3	97	1,0
	34	10	22	3	19	30	11	24	20	22	40	21	17	21	28	4	13	21	360	3,8
	49	13	38	43	30	25	27	25	65	64	56	49	80	27	27	24	32	7	681	7,2
	58	26	40	23	30	28	22	35	25	33	41	40	40	68	31	58	78	32	708	7,5
	30	16	28	19	11	6	20	20	22	6	16	10	16	10	14	14	10	13	281	3,0
	21	20	26	25	35	19	20	30	17	15	26	17	22	20	26	31	49	29	448	4,7
	72	54	50	65	55	47	51	39	50	35	45	60	76	66	105	104	81	54	1109	11,7
	20	14	12	6	15	11	13	12	8	12	13	8	9	6	18	15	17	14	223	2,3
	11	8	9	2	8	2	11	7	6	7	8	2	6	3	4	3	13	6	116	1,2
	158	99	89	66	94	109	106	131	99	98	68	58	50	119	138	60	61	64	1667	17,6
	25	42	27	21	18	19	24	46	34	19	35	17	16	17	23	90	74	21	568	6,0
BIANCHE	7	3	6	5	4	6	5	7	9	5	4	2	8	5	9	2	5	3	95	0,9
NULLE	9	16	14	22	6	16	15	14	7	15	21	23	13	13	14	15	36	6	275	2,5
TOTALE	715	514	563	395	491	515	485	571	555	545	641	532	608	594	638	525	591	382	9860	88,7

CANDIDATI	1	2	3	4	5	6	7	8	9	10	11	12	13	14	15	16	17	18	TOTALE	%
BADOER Pietro	1		2	1		1	3	1	2	2	6	7	1		1		1		29	3,57
BANO Gian Pietro	10	1	2	2	1	4	2		2	5	2		3	1	2			3	40	4,92
BARBIERI Stefano	2		1	3	2		1	7	3	4			1			6			30	3,69
BOTTAZZO Susanna	1						2		2					5	6				16	1,97
CAMPAGNARO Adolfo							3				1					7	9		20	2,46
CORSO Mario	2	1	12	1							2	1	1	1					21	2,58
FERRARESE Paolo	14	3		1		2	3	3		1									27	3,32
LAZZARETTO Monica	2	13		1	3	3		1	4	4	2		1	6	5			2	47	5,78
MARAGOTTO Filippo	2	9	3	1	2		1	1	2				1	5	1			2	30	3,69
MEDANI Carmen	1	3		1		1				1					3				10	1,23
MEGGIOLARO Gianni	1	1		6		2	2	1	3	1	3	8	1	2			1	1	33	4,06
PARTON Angelo		2	2		2	1	8	5	4	2				1			7	2	36	4,43
PEDRON Domenico	1	2	2			7	1		4		3	1	1	19	21		1		63	7,75
PEGE Lidia	32	6	10	8	16	19	18	24	6	12	8	4	10	14	15	10	13	12	237	29,15
PERINO Luigina									3										3	0,37
PERUFFO Giorgio	1									1							1	14	17	2,09
RINALDI Orlando	5	2	2	2	1	4	1	1	7	3	1	1			3	1	1	1	36	4,43
STELLA Sara	7	1	1			3	3	3	12	3	2		1		6				42	5,17
TALAMI Luigi	8	2	3	6	1	2	2	7	1	2	2	2	1	2	1	1		1	44	5,41
TOGNON Giuseppe		2	3	3	4	3	1		2		1	5	1	2	1	2		2	32	3,94
TOTALE	90	48	43	36	32	54	49	56	55	41	33	29	23	58	65	27	34	40	813	